


Band 100°

Befestigung an Schrankseite mit Cliptechnik.
Befestigung an Tür mit Schrauben Span 3,5/15.




Band 170°

Befestigung an Schrankseite mit Cliptechnik.
Befestigung an Tür mit Schrauben Span 3,5/15.

Drehtür

ip20
DIE EINRICHTUNG

Band 100°



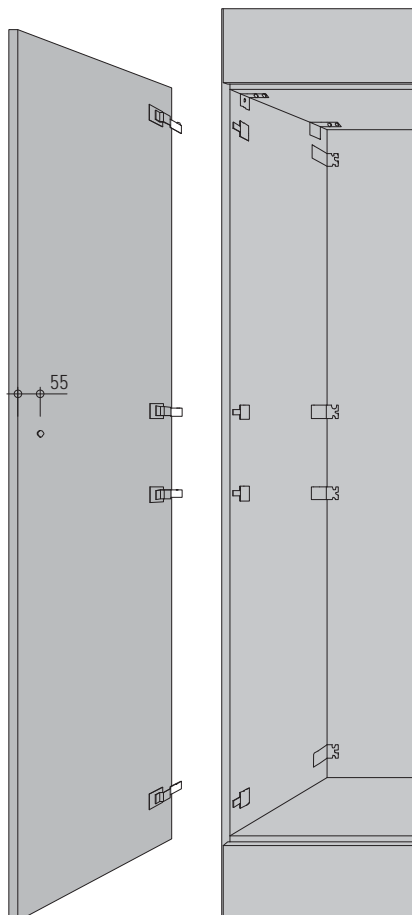


Band 100° mit Schraubtopf

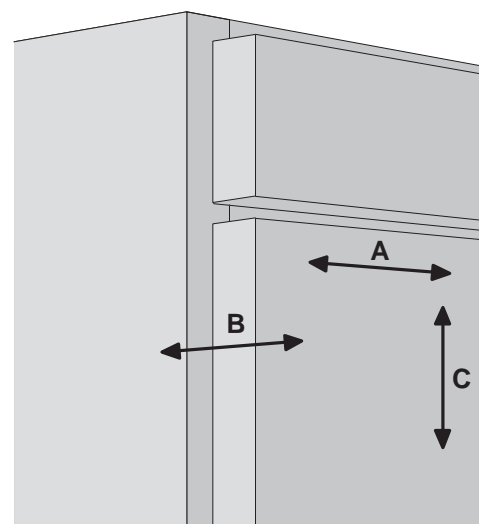
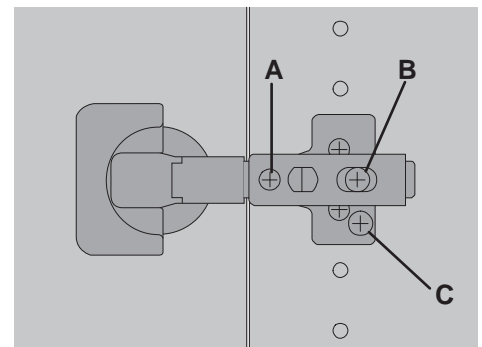
als Beispiel eines Drehtürbandes mit 3 D-Justierung und Clip-Technik.

Justierung und Befestigung

- Alle ip20 Drehtürbänder sind 3-dimensional verstellbar, um ein sauberes Fugenbild der geschlossenen Türen sicherzustellen
- Die Befestigung des Türbandes an der Schrankseite erfolgt durch Clip-Technik: das Türband wird in die vormontierte Bandmontageplatte bmp eingeclickt
- Die Bestigung an der Tür erfolgt werkzeuglos durch innovative Insert-Technik.
Ausnahmen: Glastürband sowie Bänder der Faltgarnitur



Befestigung der Türbänder an der Schrankseite mit **Clip-Technik**.



Justierung der Tür in drei Ebenen

DREHTÜRBAND Justierung

ip20