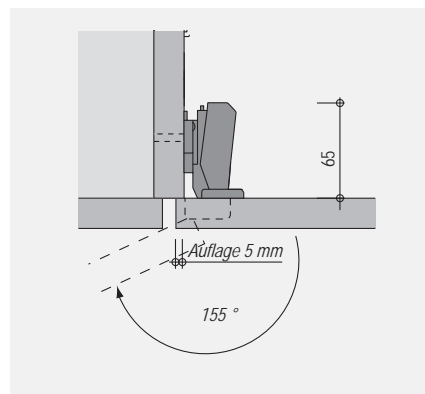




Band 155°is b155is

- Seitenauflage 5 mm
- mit Bandmontageplatte
- für Endlosbauweise

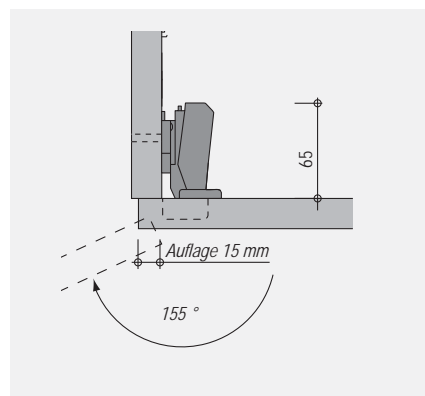


Band 155°is

Öffnungswinkel 155°, für Drehtüren.
Mit Selbsteinzug, integriertem Softstop
(deaktivierbar), und Insertbefestigung.

Band 155°is15 b155is15

- Seitenauflage 15 mm
- mit Bandmontageplatte
- für Korpusbauweise



DREHTÜRBAND
Öffnungswinkel 155°

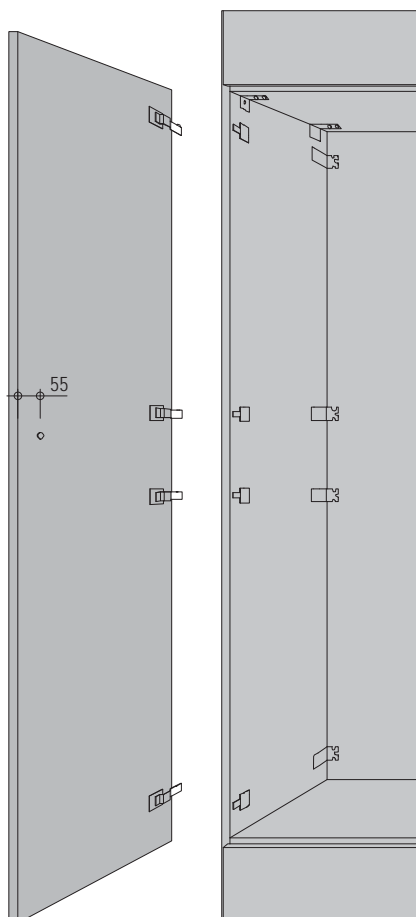


Band 155°is

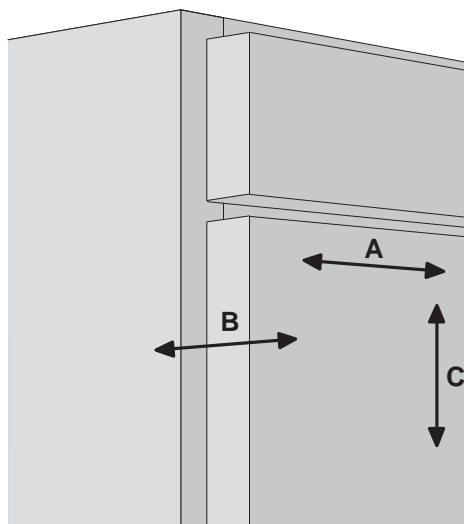
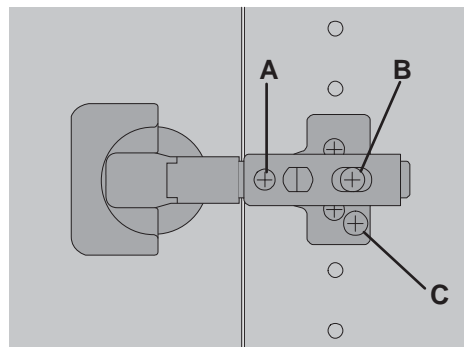
als Beispiel eines Drehtürbandes mit 3 D-Justierung,
Clip-Technik und Insert-Technik.

Justierung und Befestigung

- Alle ip20 Drehtürbänder sind 3-dimensional verstellbar, um ein sauberes Fugenbild der geschlossenen Türen sicherzustellen
 - Die Befestigung des Türbandes an der Schrankseite erfolgt durch Clip-Technik: das Türband wird in die vormontierte Bandmontageplatte bmp eingeklippt
 - Die Bestigung an der Tür erfolgt werkzeuglos durch innovative Insert-Technik.
- Ausnahmen: Glastürband sowie Bänder der Falzgarnitur



Befestigung der Türbänder
an der Schrankseite mit **Clip-Technik**.



Justierung der Tür in drei Ebenen

DREHTÜRBAND Justierung

ip20